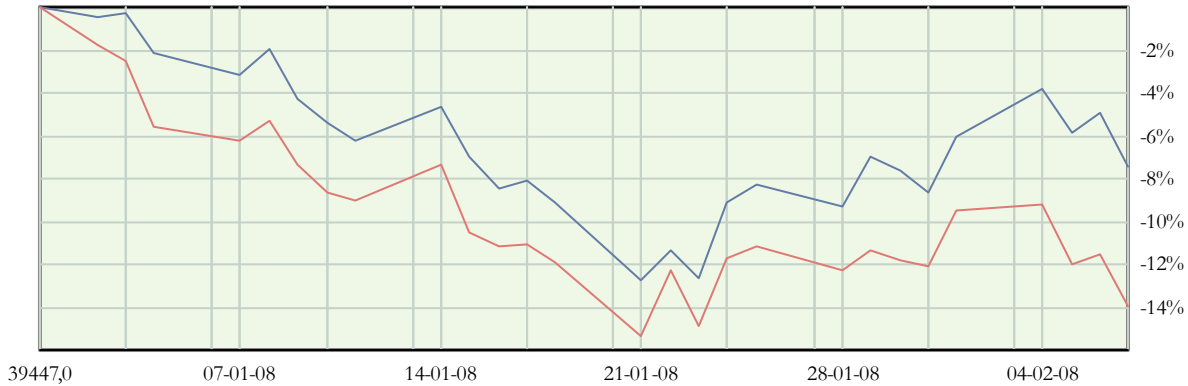


Mikael Tälth



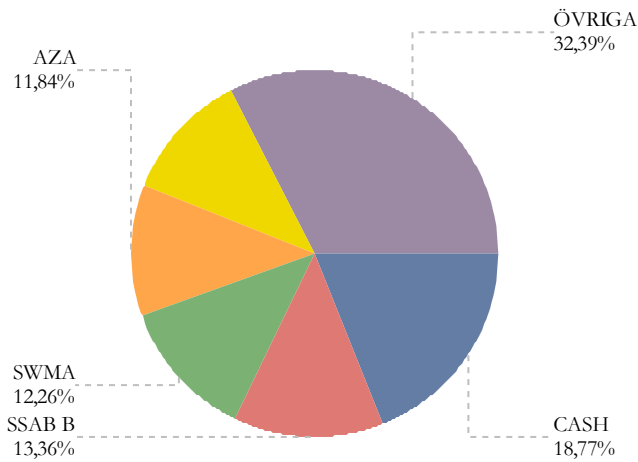
Period: 20071231 - 20080207

● Avkastning: -7,45%

● OMX Stockholm PI: -13,96%

AKTIE & FONDSPARANDE	2008-02-08 SEK	2007-12-31 SEK	Avkastning %
Mikael Tälth, 19660607-2079 Depå: 105445 Gamla aktiespar	286 370	304 131	-7,45
AKTIE & FONDSPARANDE	286 370	304 131	
TOTALT	286 370	304 131	

STÖRSTA INNEHAV



BÄSTA INNEHAV

	Avkastning %
LUNDIN PETROLEUM	1 299,61
LUNDIN MINING CORPORATION	350,72
AVANZA	282,79
SSAB B	143,85
WEST SIBERIAN RESOURCES LTD	139,34
SWEDISH MATCH	37,68
VESTAS WIND SYSTEMS	12,61
GUNNEBO INDUSTRIER	-0,07
MILICOM INT CELLULAR S.A. SDB	-3,40
ERICSSON B	-17,64
ÖVRIGA INNEHAV	-44,06

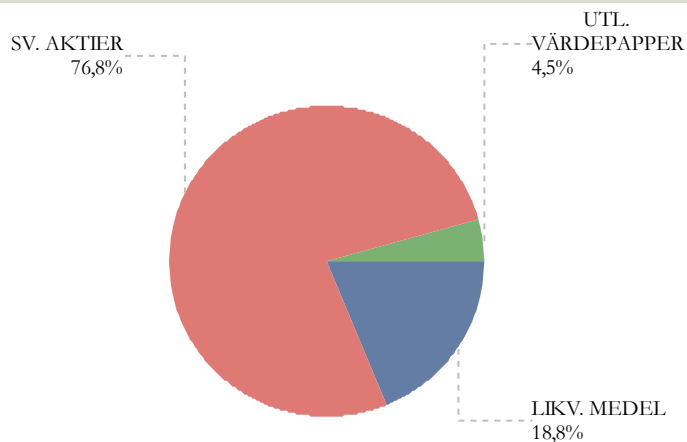
Skapad av depå: 105445

Skapad: 2008-02-08 18:36.30

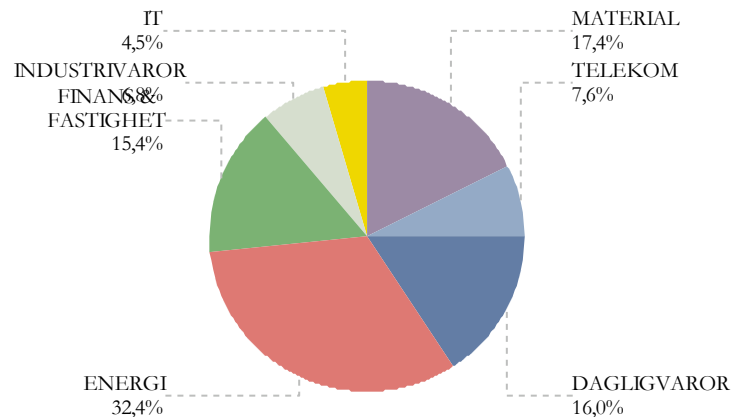
SVENSKA AKTIER	Antal	Senast SEK	Marknadsv. SEK	Inköp SEK	Avkastning SEK	Avkastning %	Andel %
ENERGI							
LUNDIN MINING CORPORATION	500	52,50	26 250	5 824	20 426	350,72	9,17
LUNDIN PETROLEUM	500	65,25	32 625	2 331	30 294	1 299,61	11,39
WEST SIBERIAN RESOURCES LTD	2 500	4,94	12 350	5 160	7 190	139,34	4,31
MATERIAL							
SSAB B	250	153,00	38 250	15 686	22 564	143,85	13,36
INDUSTRIVAROR							
GUNNEBO INDUSTRIER	100	132,50	13 250	13 259	-9	-0,07	4,63
MORPHIC TECHNOLOGIES SER B	125	13,05	1 631	2 916	-1 285	-44,06	0,57
DAGLIGVAROR							
SWEDISH MATCH	240	146,25	35 100	25 494	9 606	37,68	12,26
FINANS & FASTIGHET							
AVANZA	300	113,00	33 900	8 856	25 044	282,79	11,84
IT							
ERICSSON B	750	13,16	9 870	11 984	-2 114	-17,64	3,45
TELEKOM							
MILLICOM INT CELLULAR S.A. SDB	25	664,00	16 600	17 184	-584	-3,40	5,80
TOTALT SVENSKA AKTIER			219 826	108 694	111 132	102,24	76,78
UTLÄNDSKA VÄRDEPAPPER	Antal	Senast SEK	Marknadsv. SEK	Inköp SEK	Avkastning SEK	Avkastning %	Andel %
VESTAS WIND SYSTEMS	20	640,14	12 803	11 369	1 434	12,61	4,47
TOTALT UTLÄNDSKA VÄRDEPAPPER			12 803	11 369	1 434	12,61	4,47
TOTALT VÄRDEPAPPERSINNEHAV			232 629	120 064	112 566	93,76	100,00

FÖRDELNING	Marknadsv. SEK	Andel %
SVENSKA AKTIER	219 826	76,78
ENERGI	71 225,00	24,87
MATERIAL	38 250,00	13,36
INDUSTRIVAROR	14 881,25	5,20
DAGLIGVAROR	35 100,00	12,26
FINANS & FASTIGHET	33 900,00	11,84
IT	9 870,00	3,45
TELEKOM	16 600,00	5,80
UTLÄNDSKA VÄRDEPAPPER	12 803	4,47
LIKVIDA MEDEL	53 741	18,77
TOTALT	286 370	100,00

VÄRDEPAPERSLAG



BRANSCH (SVENSKA AKTIER)



Skapad av depå: 105445

Skapad: 2008-02-08 18:36.30

RESULTAT	Realiserat resultat år 2008 SEK	Orealiserat resultat SEK	Insättningar & Uttag SEK
Mikael Tälth, 19660607-2079 Depå: 105445	0,00	112 566,06	1 330,00
TOTALT	0,00	112 566,06	1 330,00

BALANSRÄKNING	Tillgångar SEK	Skulder/EK SEK	DISPONIBELT BELOPP	
Värdepappersinnehav	232 629,06	-	Saldo	53 740,87
Saldo	53 740,87	-	Utnyttjad kredit	-
Ränta	15,28	-	Belåningsvärde	0,00
Eget kapital	-	286 385,21	Intjänad ränta	15,28
TOTALT	286 385,21	286 385,21	Säkerhetskrav	0,00
			Terminssaldo	0,00
			DISPONIBELT BELOPP	53 756,15
			Kreditlimit	0,00