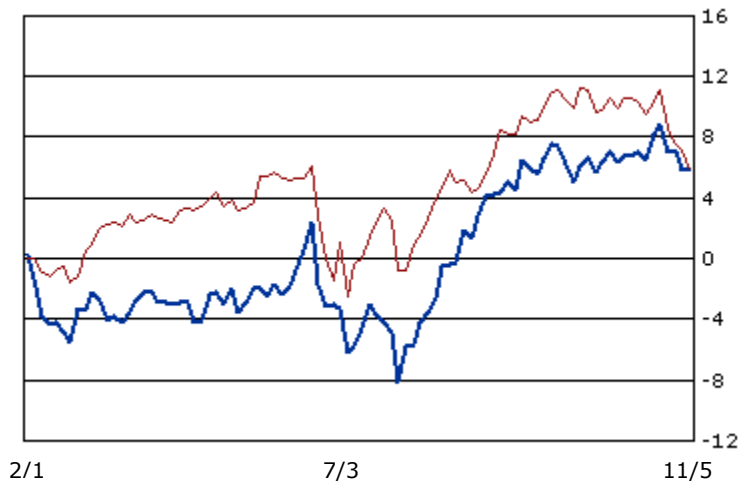


## Portföljöversikt

### Portföljgraf

■ Portfölj: 5,8 %    ■ All-Share: 5,8 %



### Disponibelt belopp

Saldo	8 506
Belåningsvärde	171 127
Upplupen debetränta	0
Säkerhetskrav	0
Terminalsaldo	0
Outnyttjad kredit	181 324
Disponibelt belopp för köp	181 324
Kreditlimit	1 500 000

### Balansräkning

	Tillgångar	Skulder / EK
Värdepappersinnehav	328 180	
Saldo	8 506	
Eget kapital		336 686
<b>Totalt</b>	<b>336 686</b>	<b>336 686</b>

### Portföljens största innehav

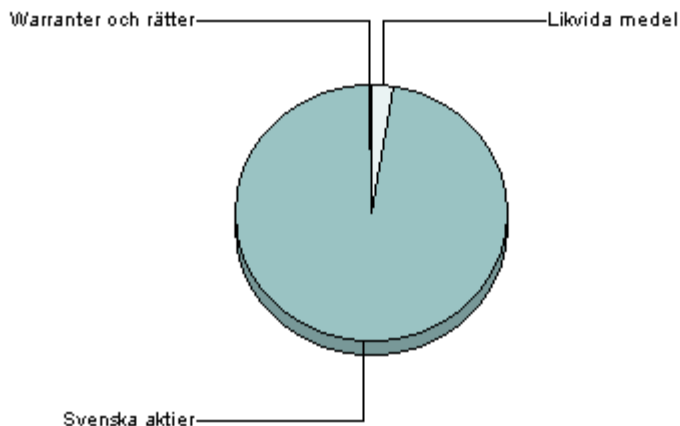
Instrument	Andel kr	Andel %
SSAB B	38 300	11,7
LUNDIN MINING CORPORATION	36 250	11,0
AVANZA	34 650	10,6
SWEDISH MATCH	30 300	9,2
LUNDIN PETROLEUM	29 750	9,1

### Portföljens bästa innehav

Instrument	Avkast. kr	Avkast. %
LUNDIN PETROLEUM	27 419	1 176,3
LUNDIN MINING CORPORATION	30 426	522,4
SSAB B	30 364	382,6
AVANZA	25 794	291,3
WEST SIBERIAN RESOURCES LTD	7 965	154,4

### Portföljfördelning

Instrument	kr	%
Svenska aktier	326 800	97,1
Likvida medel	8 506	2,5
Warranter och rätter	1 380	0,4
<b>Totalt</b>	<b>336 686</b>	<b>100</b>



## Portföljinnehav

### Svenska aktier

Värdepapper	Antal	Slutkurs kr	Anskaffn. kostnad	Marknads- värde	Avkast. kr	Avkast. %	Andel %
-------------	-------	----------------	----------------------	--------------------	---------------	--------------	------------

#### Energi

LUNDIN MINING CORPORATION	500	72,50	11,65	36 250,00	30 426,00	522,4	11,0
LUNDIN PETROLEUM	500	59,50	4,66	29 750,00	27 419,00	1 176,3	9,1
WEST SIBERIAN RESOURCES LTD	2 500	5,25	2,06	13 125,00	7 965,00	154,4	4,0
<b>Totalt Energi</b>			<b>13 315</b>	<b>79 125</b>	<b>65 810</b>	<b>494,3</b>	<b>24,1</b>

#### Material

LAPPLAND GOLDMINERS	1 500	17,50	16,05	26 250,00	2 182,00	9,1	8,0
SSAB B	200	191,50	39,68	38 300,00	30 364,00	382,6	11,7
<b>Totalt Material</b>			<b>32 004</b>	<b>64 550</b>	<b>32 546</b>	<b>101,7</b>	<b>19,7</b>

#### Industrivaror

ATLAS COPCO B	170	100,00	107,85	17 000,00	-1 334,00	-7,3	5,2
COUNTERMINE B	700	5,10	8,38	3 570,00	-2 299,00	-39,2	1,1
GUNNEBO INDUSTRIER	100	192,00	132,59	19 200,00	5 941,00	44,8	5,9
MORPHIC TECHNOLOGIES SER B	1 325	20,20	23,33	26 765,00	-4 147,00	-13,4	8,2
SVENSK INTERNET REKRYTERING	400	25,50	12,00	10 200,00	5 400,00	112,5	3,1
<b>Totalt Industrivaror</b>			<b>73 174</b>	<b>76 735</b>	<b>3 561</b>	<b>4,9</b>	<b>23,4</b>

#### Sällanköpsvaror

HUSQVARNA AK A	60	88,50		5 310,00			1,6
HUSQVARNA AK B	200	87,50	87,90	17 500,00	-81,00	-0,5	5,3
<b>Totalt Sällanköpsvaror</b>			<b>17 581</b>	<b>22 810</b>	<b>5 229</b>	<b>29,7</b>	<b>7,0</b>

#### Dagligvaror

SWEDISH MATCH	240	126,25	106,23	30 300,00	4 806,00	18,9	9,2
<b>Totalt Dagligvaror</b>			<b>25 494</b>	<b>30 300</b>	<b>4 806</b>	<b>18,9</b>	<b>9,2</b>

#### Finans & Fastighet

AVANZA	300	115,50	29,52	34 650,00	25 794,00	291,3	10,6
<b>Totalt Finans &amp; Fastighet</b>			<b>8 856</b>	<b>34 650</b>	<b>25 794</b>	<b>291,3</b>	<b>10,6</b>

#### IT

ERICSSON B	750	24,84	15,98	18 630,00	6 646,00	55,5	5,7
<b>Totalt IT</b>			<b>11 984</b>	<b>18 630</b>	<b>6 646</b>	<b>55,5</b>	<b>5,7</b>

<b>Totalt Svenska aktier</b>			<b>182 408</b>	<b>326 800</b>	<b>144 392</b>	<b>79,2</b>	<b>99,6</b>
------------------------------	--	--	----------------	----------------	----------------	-------------	-------------

### Warranter och rätter

Värdepapper	Antal	Slutkurs kr	Anskaffn. kostnad	Marknads- värde	Avkast. kr	Avkast. %	Andel %
-------------	-------	----------------	----------------------	--------------------	---------------	--------------	------------

SSAB TR B 070730	200	6,90		1 380,00			0,4
<b>Totalt Warranter och rätter</b>				<b>1 380</b>			<b>0,4</b>

**Värdepappersinnehav: 328 180 kr**

**Avkastning: 145 772 kr**

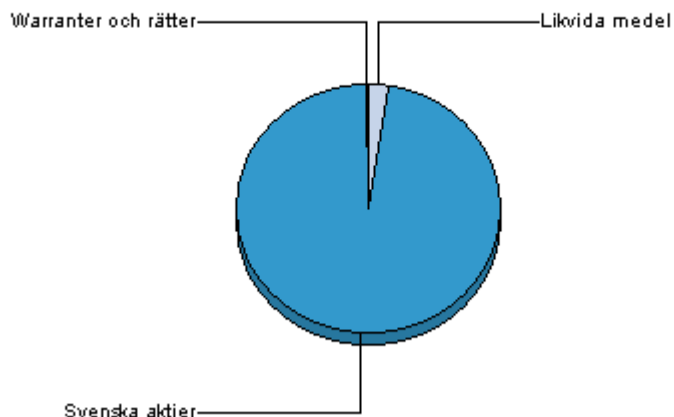
**Avkastning: 79,9 %**

*För utländska värdepapper och fonder anges den slutkurs som, med hänsyn till att börserna runt världen har öppat under olika tider, finns tillgänglig vid rapporttilfället.*

## Portföljfördelning

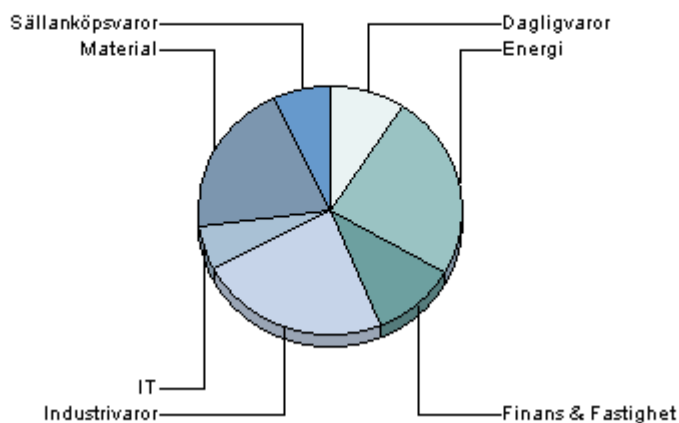
### Portföljfördelning

Instrument	kr	%
Svenska aktier	326 800	97,1
Likvida medel	8 506	2,5
Warranter och rätter	1 380	0,4
<b>Totalt</b>	<b>336 686</b>	<b>100</b>



### Branschfördelning Svenska Aktier

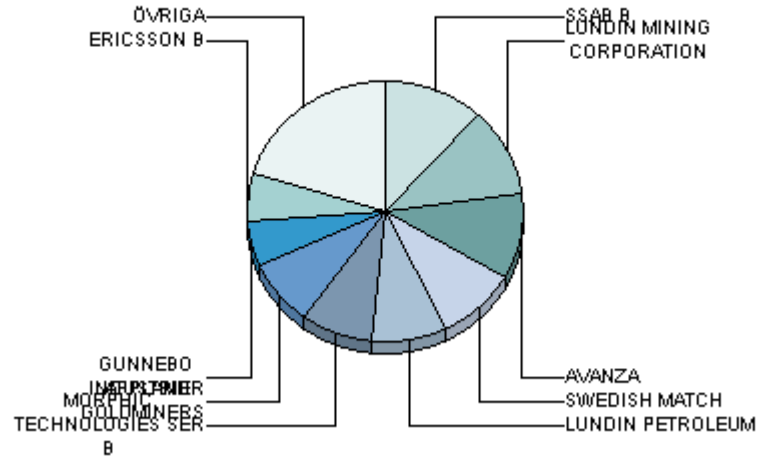
Instrument	kr	%
Energi	79 125	24,1
Industrivaror	76 735	23,4
Material	65 930	20,1
Finans & Fastighet	34 650	10,6
Dagligvaror	30 300	9,2
Sällanköpsvaror	22 810	7,0
IT	18 630	5,7
<b>Totalt</b>	<b>328 180</b>	<b>100</b>



**Fördelning Svenska Aktier**

Instrument	kr	%
SSAB B	38 300	11,7
LUNDIN MINING CORPORATION	36 250	11,1
AVANZA	34 650	10,6
SWEDISH MATCH	30 300	9,3
LUNDIN PETROLEUM	29 750	9,1
MORPHIC TECHNOLOGIES SER B	26 765	8,2
LAPPLAND GOLDMINERS	26 250	8,0
GUNNEBO INDUSTRIER	19 200	5,9
ERICSSON B	18 630	5,7
HUSQVARNA AK B	17 500	5,4
ATLAS COPCO B	17 000	5,2
WEST SIBERIAN RESOURCES LTD	13 125	4,0
SVENSK INTERNET REKRYTERING	10 200	3,1
HUSQVARNA AK A	5 310	1,6
COUNTERMINE B	3 570	1,1
<b>Totalt</b>	<b>326 800</b>	<b>100</b>

Andelen Svenska aktier är 99,6 % av den totala portföljen.



## Kontoinformation

### Disponibelt belopp

Saldo	8 506
Belåningsvärde	171 127
Upplupen debetränta	0
Säkerhetskrav	0
Terminsaldo	0
Outnyttjad kredit	181 324
Disponibelt belopp för köp	181 324
Kreditlimit	1 500 000

### Balansräkning

	Tillgångar	Skulder / EK
Värdepappersinnehav	328 180	
Saldo	8 506	
Eget kapital		336 686
<b>Totalt</b>	<b>336 686</b>	<b>336 686</b>

### Resultat

Värdepappersinnehav	328 180
Anskaffningsvärde	182 408
Orealiserat resultat	145 772
Realiserat resultat	42 522

### Portföljfördelning

Instrument	kr	%
Likvida medel	8 506	2,5
Svenska aktier	326 800	97,1
Warranter och rätter	1 380	0,4
<b>Totalt</b>	<b>336 686</b>	<b>100</b>

## Portföljrapport - tips!

Värdepapper som överförs till Avanza får 0 kronor i anskaffningskostnad. För att Portföljrapporten skall visa korrekta siffror måste du ändra anskaffningskostnaden för dessa innehav. Du hittar information om hur du ändrar på Portföljrapportsidan på webben.