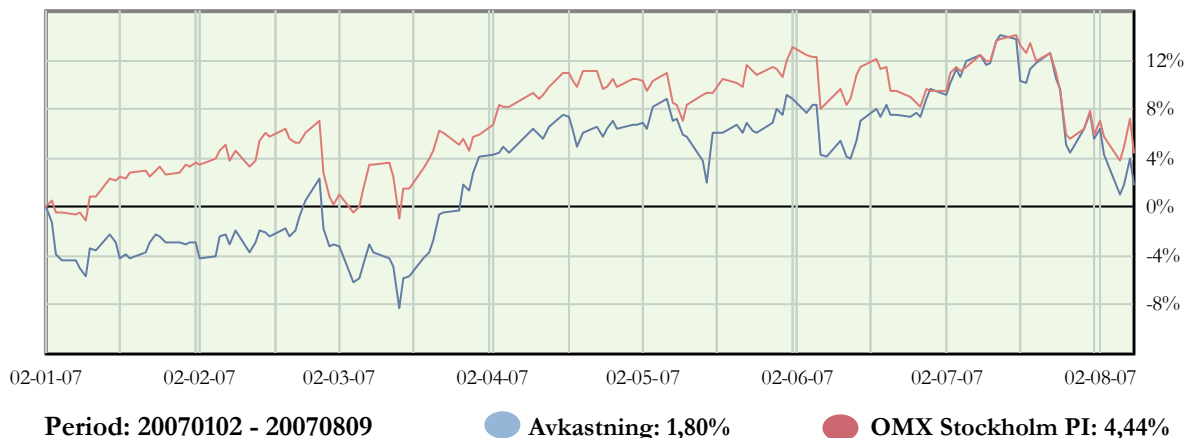
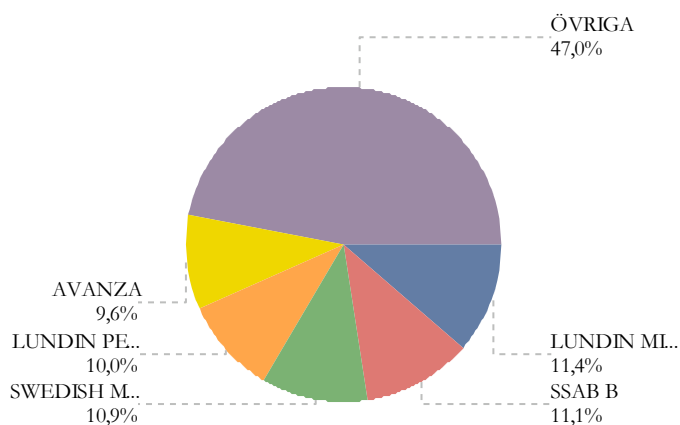


Mikael Tälth



AKTIE & FONDSPARANDE	2007-08-10 SEK	2007-01-02 SEK	Avkastning %
Mikael Tälth, 19660607-2079 Depå: 105445 Gamla aktiespar	350 828	369 643	1,80
<b>AKTIE &amp; FONDSPARANDE</b>	<b>350 828</b>	<b>369 643</b>	
<b>TOTALT</b>	<b>350 828</b>	<b>369 643</b>	

STÖRSTA INNEHAV



BÄSTA INNEHAV

	Avkastning %
LUNDIN PETROLEUM	1 406,86
LUNDIN MINING CORPORATION	586,81
SSAB B	390,17
AVANZA	281,10
SVENSK INTERNET	155,83
REKRYTERING	
WEST SIBERIAN RESOURCES LTD	149,52
ERICSSON B	56,83
GUNNEBO INDUSTRIER	50,84
SWEDISH MATCH	19,79
LAPPLAND GOLDMINERS	12,18
ÖVRIGA INNEHAV	-5,19

Skapad av depå: 105445

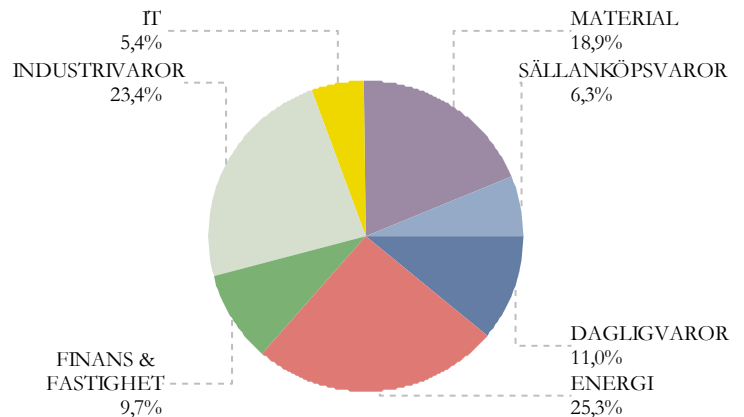
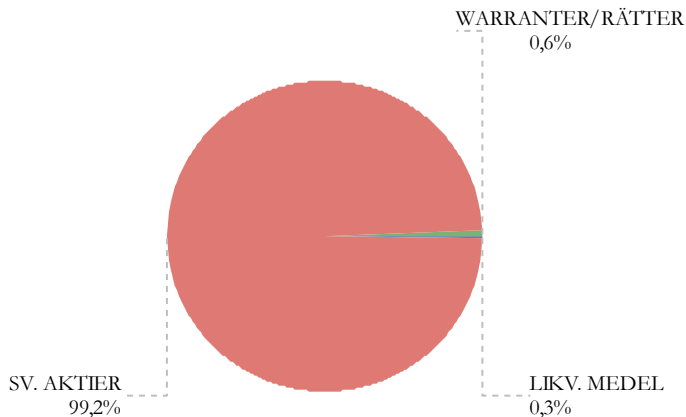
Skapad: 2007-08-10 11:44.41

<b>SVENSKA AKTIER</b>	<b>Antal</b>	<b>Senast SEK</b>	<b>Marknadsv. SEK</b>	<b>Inköp SEK</b>	<b>Avkastning SEK</b>	<b>Avkastning %</b>	<b>Andel %</b>
<b>ENERGI</b>							
LUNDIN MINING CORPORATION	500	80,00	40 000	5 824	34 176	586,81	11,40
LUNDIN PETROLEUM	500	70,25	35 125	2 331	32 794	1 406,86	10,01
WEST SIBERIAN RESOURCES LTD	2 500	5,15	12 875	5 160	7 715	149,52	3,67
<b>MATERIAL</b>							
LAPPLAND GOLDMINERS	1 500	18,00	27 000	24 068	2 932	12,18	7,70
SSAB B	200	194,50	38 900	7 936	30 964	390,17	11,09
<b>INDUSTRIVAROR</b>							
ATLAS COPCO B	170	102,25	17 383	18 334	-952	-5,19	4,95
COUNTERMINE B	700	6,00	4 200	5 869	-1 669	-28,44	1,20
GUNNEBO INDUSTRIER	100	200,00	20 000	13 259	6 741	50,84	5,70
MORPHIC TECHNOLOGIES SER B	1 325	20,80	27 560	30 912	-3 352	-10,84	7,86
SVENSK INTERNET REKRYTERING	400	30,70	12 280	4 800	7 480	155,83	3,50
<b>SÄLLANKÖPSVAROR</b>							
HUSQVARNA AK A	60	84,50	5 070		5 070	0,00	1,45
HUSQVARNA AK B	200	84,00	16 800	17 581	-781	-4,44	4,79
<b>DAGLIGVAROR</b>							
SWEDISH MATCH	300	127,25	38 175	31 868	6 307	19,79	10,88
<b>FINANS &amp; FASTIGHET</b>							
AVANZA	300	112,50	33 750	8 856	24 894	281,10	9,62
<b>IT</b>							
ERICSSON B	750	25,06	18 795	11 984	6 811	56,83	5,36
<b>TOTALT SVENSKA AKTIER</b>			<b>347 913</b>	<b>188 782</b>	<b>159 131</b>	<b>84,29</b>	<b>99,18</b>
<b>WARRANTER OCH RÄTTER</b>							
SSAB TR B 070730	200	9,85	1 970		1 970	0,00	0,56
<b>TOTALT WARRANTER OCH RÄTTER</b>			<b>1 970</b>	<b>0</b>	<b>1 970</b>	<b>-</b>	<b>0,56</b>
<b>TOTALT VÄRDEPAPPERSINNEHAV</b>			<b>349 883</b>	<b>188 783</b>	<b>161 101</b>	<b>85,34</b>	<b>100,00</b>

FÖRDELNING	Marknadsv. SEK	Andel %
<b>SVENSKA AKTIER</b>	<b>347 913</b>	<b>99,18</b>
ENERGI	88 000,00	25,08
MATERIAL	65 900,00	18,79
INDUSTRIVAROR	81 422,50	23,21
SÄLLANKÖPSVAROR	21 870,00	6,24
DAGLIGVAROR	38 175,00	10,88
FINANS & FASTIGHET	33 750,00	9,62
IT	18 795,00	5,36
<b>WARRANTER OCH RÄTTER</b>	<b>1 970</b>	<b>0,56</b>
<b>LIKVIDA MEDEL</b>	<b>945</b>	<b>0,27</b>
<b>TOTALT</b>	<b>350 828</b>	<b>100,00</b>

**VÄRDEPAPPERSSLAG**

**BRANSCH**



Skapad av depå: 105445

Skapad: 2007-08-10 11:44.41

RESULTAT	Realiserat resultat år 2007 SEK	Orealiserat resultat SEK	Insättningar & Uttag SEK
Mikael Tälth, 19660607-2079 Depå: 105445	41 334,31	161 100,50	-12 430,00
<b>TOTALT</b>	<b>41 334,31</b>	<b>161 100,50</b>	<b>-12 430,00</b>

BALANSRÄKNING	Tillgångar SEK	Skulder/EK SEK	DISPONIBELT BELOPP	
Värdepappersinnehav	349 882,50	-	Saldo	945,32
Saldo	945,32	-	Utnyttjad kredit	-
Ränta	0,25	-	Belåningsvärde	189 179,00
Eget kapital	-	350 828,07	Intjänad ränta	0,25
<b>TOTALT</b>	<b>350 828,07</b>	<b>350 828,07</b>	Säkerhetskrav	0,00
			Terminssaldo	0,00
			<b>DISPONIBELT BELOPP</b>	<b>190 124,57</b>
			Kreditlimit	1 500 000,00