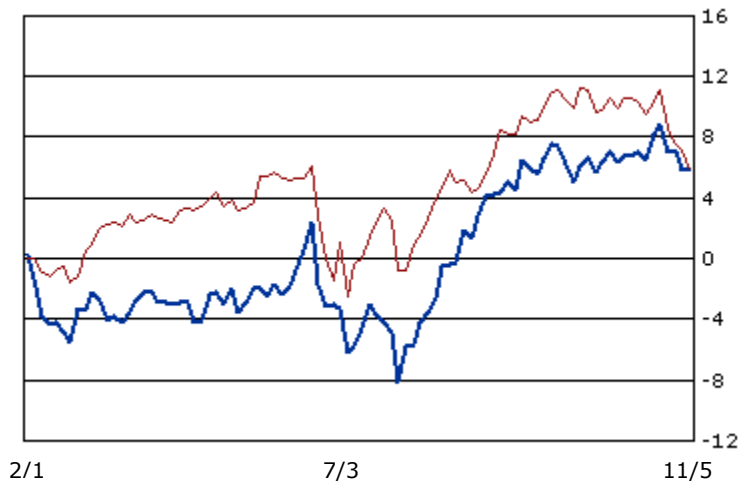


Portföljöversikt

Portföljgraf

■ Portfölj: 5,8 % ■ All-Share: 5,8 %



Disponibelt belopp

Saldo	945
Belåningsvärde	193 656
Upplupen debetränta	0
Säkerhetskrav	0
Terminalsaldo	0
Outnyttjad kredit	199 382
Disponibelt belopp för köp	199 382
Kreditlimit	1 500 000

Balansräkning

	Tillgångar	Skulder / EK
Värdepappersinnehav	368 738	
Saldo	945	
Eget kapital		369 683
Totalt	369 683	369 683

Portföljens största innehav

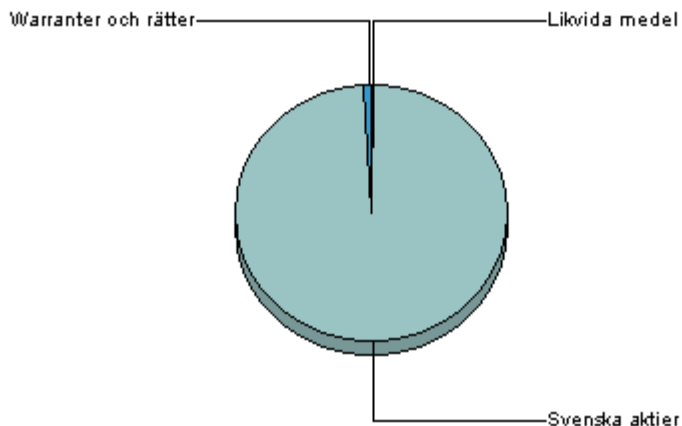
Instrument	Andel kr	Andel %
SSAB B	43 100	11,7
LUNDIN MINING CORPORATION	42 250	11,5
SWEDISH MATCH	40 050	10,9
LUNDIN PETROLEUM	34 625	9,4
AVANZA	34 575	9,4

Portföljens bästa innehav

Instrument	Avkast. kr	Avkast. %
LUNDIN PETROLEUM	32 294	1 385,4
LUNDIN MINING CORPORATION	36 426	625,4
SSAB B	35 164	443,1
AVANZA	25 719	290,4
SVENSK INTERNET REKRYTERING	8 240	171,7

Portföljfördelning

Instrument	kr	%
Svenska aktier	365 738	98,9
Warranter och rätter	3 000	0,8
Likvida medel	945	0,3
Totalt	369 683	100



Portföljinnehav

Svenska aktier

Värdepapper	Antal	Slutkurs kr	Anskaffn. kostnad	Marknads- värde	Avkast. kr	Avkast. %	Andel %
Energi							
LUNDIN MINING CORPORATION	500	84,50	11,65	42 250,00	36 426,00	625,4	11,5
LUNDIN PETROLEUM	500	69,25	4,66	34 625,00	32 294,00	1 385,4	9,4
WEST SIBERIAN RESOURCES LTD	2 500	5,45	2,06	13 625,00	8 465,00	164,1	3,7
Totalt Energi			13 315	90 500	77 185	579,7	24,5

Material

LAPPLAND GOLDMINERS	1 500	18,80	16,05	28 200,00	4 132,00	17,2	7,6
SSAB B	200	215,50	39,68	43 100,00	35 164,00	443,1	11,7
Totalt Material			32 004	71 300	39 296	122,8	19,3

Industrivaror

ATLAS COPCO B	170	108,50	107,85	18 445,00	111,00	0,6	5,0
COUNTERMINE B	700	6,20	8,38	4 340,00	-1 529,00	-26,1	1,2
GUNNEBO INDUSTRIER	100	207,00	132,59	20 700,00	7 441,00	56,1	5,6
MORPHIC TECHNOLOGIES SER B	1 325	22,50	23,33	29 812,50	-1 099,50	-3,6	8,1
SVENSK INTERNET REKRYTERING	400	32,60	12,00	13 040,00	8 240,00	171,7	3,5
Totalt Industrivaror			73 174	86 338	13 164	18,0	23,4

Sällanköpsvaror

HUSQVARNA AK A	60	91,00		5 460,00			1,5
HUSQVARNA AK B	200	90,75	87,90	18 150,00	569,00	3,2	4,9
Totalt Sällanköpsvaror			17 581	23 610	6 029	34,3	6,4

Dagligvaror

SWEDISH MATCH	300	133,50	106,23	40 050,00	8 182,00	25,7	10,9
Totalt Dagligvaror			31 868	40 050	8 182	25,7	10,9

Finans & Fastighet

AVANZA	300	115,25	29,52	34 575,00	25 719,00	290,4	9,4
Totalt Finans & Fastighet			8 856	34 575	25 719	290,4	9,4

IT

ERICSSON B	750	25,82	15,98	19 365,00	7 381,00	61,6	5,3
Totalt IT			11 984	19 365	7 381	61,6	5,3

Totalt Svenska aktier

188 782 365 738 176 956 93,7 99,2

Warranter och rätter

Värdepapper	Antal	Slutkurs kr	Anskaffn. kostnad	Marknads- värde	Avkast. kr	Avkast. %	Andel %
SSAB TR B 070730	200	15,00		3 000,00			0,8
Totalt Warranter och rätter				3 000			0,8

Värdepappersinnehav: 368 738 kr

Avkastning: 179 956 kr

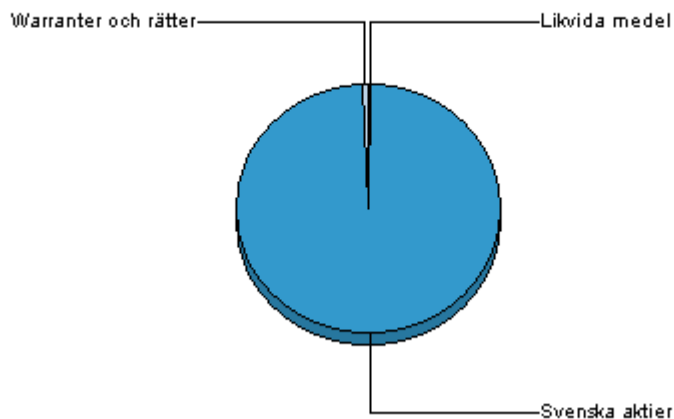
Avkastning: 95,3 %

För utländska värdepapper och fonder anges den slutkurs som, med hänsyn till att börserna runt världen har öppet under olika tider, finns tillgänglig vid rapporttilfället.

Portföljfördelning

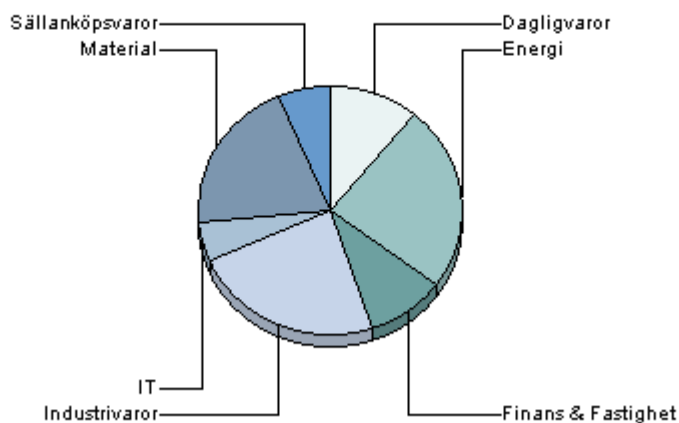
Portföljfördelning

Instrument	kr	%
Svenska aktier	365 738	98,9
Warranter och rätter	3 000	0,8
Likvida medel	945	0,3
Totalt	369 683	100



Branschfördelning Svenska Aktier

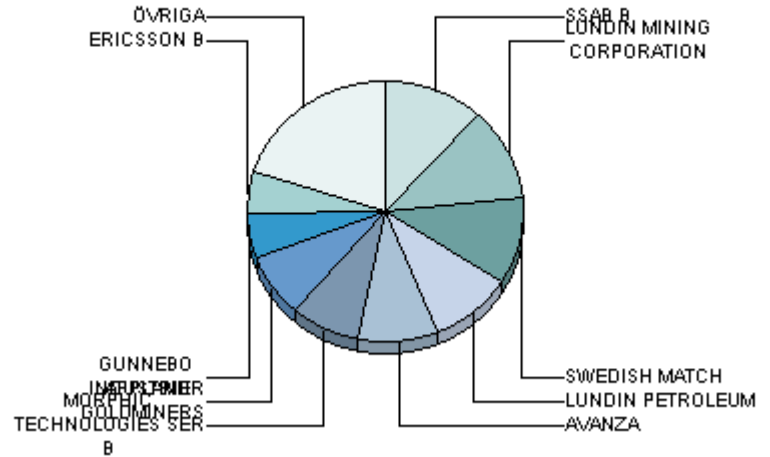
Instrument	kr	%
Energi	90 500	24,5
Industrivaror	86 338	23,4
Material	74 300	20,1
Dagligvaror	40 050	10,9
Finans & Fastighet	34 575	9,4
Sällanköpsvaror	23 610	6,4
IT	19 365	5,3
Totalt	368 738	100



Fördelning Svenska Aktier

Instrument	kr	%
SSAB B	43 100	11,8
LUNDIN MINING CORPORATION	42 250	11,6
SWEDISH MATCH	40 050	11,0
LUNDIN PETROLEUM	34 625	9,5
AVANZA	34 575	9,5
MORPHIC TECHNOLOGIES SER B	29 813	8,2
LAPPLAND GOLDMINERS	28 200	7,7
GUNNEBO INDUSTRIER	20 700	5,7
ERICSSON B	19 365	5,3
ATLAS COPCO B	18 445	5,0
HUSQVARNA AK B	18 150	5,0
WEST SIBERIAN RESOURCES LTD	13 625	3,7
SVENSK INTERNET REKRYTERING	13 040	3,6
HUSQVARNA AK A	5 460	1,5
COUNTERMINE B	4 340	1,2
Totalt	365 738	100

Andelen Svenska aktier är 99,2 % av den totala portföljen.



Kontoinformation

Disponibelt belopp

Saldo	945
Belåningsvärde	193 656
Upplupen debetränta	0
Säkerhetskrav	0
Terminsaldo	0
Outnyttjad kredit	199 382
Disponibelt belopp för köp	199 382
Kreditlimit	1 500 000

Balansräkning

	Tillgångar	Skulder / EK
Värdepappersinnehav	368 738	
Saldo	945	
Eget kapital		369 683
Totalt	369 683	369 683

Resultat

Värdepappersinnehav	368 738
Anskaffningsvärde	188 782
Orealiserat resultat	179 956
Realiserat resultat	41 334

Portföljfördelning

Instrument	kr	%
Likvida medel	945	0,3
Svenska aktier	365 738	98,9
Warranter och rätter	3 000	0,8
Totalt	369 683	100

Portföljrapport - tips!

Värdepapper som överförs till Avanza får 0 kronor i anskaffningskostnad. För att Portföljrapporten skall visa korrekta siffror måste du ändra anskaffningskostnaden för dessa innehav. Du hittar information om hur du ändrar på Portföljrapportsidan på webben.